





MANTENIMIENTO

-  Use una mezcla de jabón suave de PH neutro y solución de agua (1 parte de jabón suave y 10 partes de agua) para limpiar el vinilo con un paño suave de color blanco o una esponja.
-  Use agua limpia con un paño suave para eliminar el exceso de jabón.
-  Seque inmediatamente el vinilo con un paño blanco, limpio y suave. No debe quedar jabón en la superficie del vinilo.
-  Los colores claros, como el blanco, requieren una limpieza más frecuente.

NOTA:

Si la suciedad está incrustada, puede frotar el vinilo moderadamente con un cepillo suave y una solución jabonosa, luego vaya a los pasos 2 y 3.



LIMPIEZA Y DESINFECCIÓN:

Este mismo procedimiento se puede hacer con alcohol al 70% para facilitar la desinfección.

CONSEJOS BÁSICOS

- Todos los paños utilizados para la limpieza deben ser blancos y limpios.
- No se recomienda el uso de limpiadores a base de cítricos.
- La cera nunca debe usarse en tapicería de vinilo, ya que causará fragilidad prematura y agrietamiento.
- No use equipos de lavado a presión para limpiar.
- Cualquier solvente como diluyente, acetona y MEK, puede causar daños inmediatos. Úselo bajo su propio riesgo.
- No se recomienda el uso de lejía, pero si es necesario, la mezcla no debe exceder 2 partes de lejía común y 98 partes de agua.

MANCHA	SOLUCIONES DE LIMPIEZA
Derrames de líquidos	(Café, té, licor, vino, bronceador, refrescos, etc.) Si se limpia antes de que el líquido se seque, el derrame se puede eliminar fácilmente con una toalla de papel para absorber el líquido. Limpie el área con un paño húmedo y limpio, luego seque.
Derrames húmedos espesos	(Ketchup, mostaza, etc.) Levante la mayor cantidad posible del derrame con un paño húmedo, girando el paño a medida que lo limpia sin presionarlo contra la superficie. Repita este proceso según sea necesario y luego seque el tejido. Enjuague el área con agua y aplique un paño limpio, luego seque.
Sangre	Use una esponja con agua jabonosa que contenga una pequeña cantidad de amoníaco doméstico (1 parte de jabón de pH neutro, 5 partes de amoníaco doméstico, 5 partes de agua). Limpie el exceso de jabón frotando suavemente con un paño húmedo. Secar con un paño limpio.
Orina	
Heces de aves	
Barra de labios	
Grasa	Aplique una pequeña cantidad de limpiador doméstico mezclado con agua (1 parte de limpiador, 1 parte de agua) usando un paño con un frotamiento suave. Use un paño húmedo hasta que no queden residuos de limpiador. Secar con un paño limpio.
Aceite	
Sombras de ojos	
Betún	
Tinta de bolígrafo	Las manchas de tinta mancharán el vinilo permanentemente. Limpie inmediatamente con una mezcla 1: 1 de alcohol isopropílico y agua eliminará gran parte de la mancha. Enjuague con agua limpia y seque con una toalla.
Rotulador permanente	
Paños	Aplique una pequeña cantidad de limpiador doméstico mezclado con agua (en una proporción de 1: 1) usando un paño y limpie. Limpie con un paño húmedo hasta que no queden residuos de limpiador y luego séquelo con un paño limpio.
Telas oscuras	
Vaqueros	