


FÁCIL DE LAVAR

Cada colección Agora[®] ofrece una combinación excepcional de resistencia y funcionalidad. Los tejidos están diseñados con la intención de ser fuertes, duraderos y resistentes. El acabado para la repelencia al agua mejora aún más las características de rendimiento para que los tejidos sean también resistentes a las manchas, fáciles de limpiar y requieran un mantenimiento mínimo pero constante.

CONSEJOS BÁSICOS

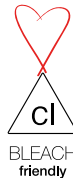
 Limpie las telas de Agora[®] con jabón neutro en agua tibia: recomendamos limpiar a una temperatura de no más de 30 °C.

 No lavar en seco.

 Planchar a baja temperatura



Secar al aire: no usar secadora.



Se puede usar lejía con moderación: la lejía no afectará el color de la fibra acrílica tintada en masa, por eso se admite para eliminar las manchas difíciles, incluido el moho. La lejía, los químicos fuertes o los detergentes pueden afectar a la resistencia de cualquier fibra o tela, por lo que es mejor usar una solución diluida de una parte de lejía por 20 partes de agua.

| MANCHA | SOLUCIONES DE LIMPIEZA |
|------------------------------|---|
| Cerveza | Limpíese utilizando una solución diluida de 1 parte de gel de lavavajillas común por 20 partes de agua enjuagando cuidadosamente. Para manchas difíciles, utilizar una solución de lejía según intensidad de la mancha enjuagando cuidadosamente. |
| Bayas | |
| Heces de aves | |
| Sangre (seca) | |
| mantequilla | |
| Ketchup y mostaza | |
| Tinta | |
| Barra de labios y cosméticos | |
| Betún | |
| Crema solar | |
| Zumo de tomate | |
| Resina | |
| Vino | |
| Chicle | Acetona solvente 100%. |
| Grasa (coche) | |
| Aceite | |
| Chocolate | Limpíese utilizando una solución diluida de 1 parte de gel de lavavajillas común por 20 partes de agua enjuagando cuidadosamente. |
| Café | |
| Cola | |
| Crayon | |
| Leche y té | |
| Moho | Remoje con una solución de 1 parte de lejía por 20 partes de agua hasta que se eliminen las manchas. A continuación lávese con una solución diluida de 1 parte de gel de lavavajillas común por 20 partes de agua enjuagando cuidadosamente. |
| Óxido | Saturar la superficie con jugo de limón, cubrir posteriormente con sal, dejar reposar durante 24 horas saturando la superficie con jugo de limón si es necesario. Enjuáguese y de ser necesario, repetir. Lavar con 1 parte de gel de lavavajillas por 20 partes de agua enjuagando cuidadosamente. |
| Cera (vela) | Limpíese utilizando una solución diluida de 1 parte de gel de lavavajillas común por 20 partes de agua enjuagando cuidadosamente. Para manchas difíciles, utilizar una solución de lejía según intensidad de la mancha enjuagando cuidadosamente. |

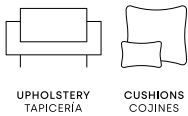
TEJIDOS IMPERMEABLES CON ACABADO IP

- Tratamiento resistente a las manchas y al moho.
- Laminado 100% PU.
- Peso laminado: +44 gr / m².
- Columna de agua 1000 mm.
- Solidez a la luz 7/8.
- Transpirabilidad. Tasa de transmisión de vapor de agua: 240-320 g de agua / m². 24 horas.

MANUTENCIÓN

- No exponga el lado laminado a los rayos ultravioleta o la luz solar directa ni a ningún agente atmosférico.
- Lavado en lavadora, programa delicado, 30°C.
- No secar en secadora.
- Limpiar las manchas con un paño o esponja humedecida con una solución jabonosa neutra, siempre del lado de la tela.
- No lavar en seco ni utilizar percloroetileno.
- Planchar solo del lado de la tela. No planchar en el lado laminado.
- No utilice hidrolimpiadoras (tipo Karcher) sobre tela. Puede dañar la laminación y / o despegarla.

USOS DE LA TELA



Utilice siempre la cara laminada en el interior.

FABRICACIÓN DE COJINES IMPERMEABLES

Para utilizar nuestras telas impermeables directamente sobre la espuma sin más protección, asegúrese de que las costuras estén convenientemente selladas para evitar la entrada de agua. Tenga en cuenta que también recomendamos hacer cojines con una "zona de respiración" para permitir que el aire se escape y evitar un efecto de "globo" y un daño temprano de las costuras del cojín.

Descubre cómo limpiar nuestras telas:

